



PARI ベロックス

約3分間で吸入

スピーディーかつ効率的な吸入治療

※ドイツPARI Pharma GmbHの社内測定による




Authorized
Distributor

スピーディーかつ効率的な 吸入治療を可能にしたメッシュ式ネブライザー

- PARI ベロックスは、下気道に疾患のある患者の生活をより快適にします。
- 小型・軽量で、携帯に便利です。
- PARI ベロックスは、日々の生活の中で使用していただくことで、患者の日常生活をサポートします。

保証期間
コントローラー：2年
ベロックスケア：6ヶ月



慢性閉塞性肺疾患 (COPD) や気管支喘息といった
急性/慢性気道疾患用携帯型吸入器

注文コード	M23-001-16
品番	055G1012
標準価格	¥47,500

吸入器仕様

電源	AC100-240V 50/60Hz (専用ACアダプター使用時) 単3形アルカリ電池 (DC1.5V) ×3本 単3形ニッケル水素充電電池 (DC1.2V) ×3本
消費電力	2.0W Max (専用ACアダプター使用時)
重量	110g (電池含まず)
外形寸法	ネブライザー：約W13.9×D6.1×H6.6cm コントローラー：約W7.2×D6.0×H9.1cm
保証期間	コントローラー：2年(補充品除く)※ ベロックスケア：6ヶ月

※保証の対象は、コントローラーのみとなります。

*一般医療機器
 届出番号：27B1X00024000332
 一般的名称：超音波ネブライザー
 販売名：PARI ベロックス

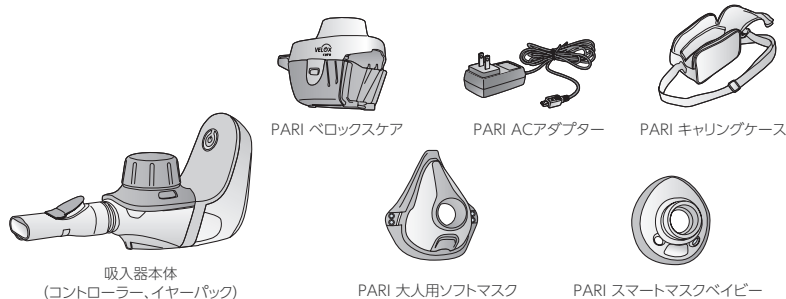
エアゾルの特性

分時噴霧量 (mg/分)	497
粒子径中央値MMD (μm)	3.8
5μm以下の粒子質量の比率 (%)	74

〈測定条件〉
 試験液：0.9%生理食塩水 (2.5ml)
 室温：23℃、湿度：50%
 測定装置：Laser diffraction (Helos Sympa Tec)
 分時平均吸気流量：200/分

標準セット内容

- 吸入器本体(コントローラー、イヤープック) ●PARI スマートマスクベビー ●PARI 大人用ソフトマスク
- PARI ベロックスケア ●PARI ACアダプター ●PARI キャリングケース



補充品	注文コード	品番	標準価格
PARI ベロックスケア	M23-005-01	055G6100	¥4,200
PARI キャップ	M23-005-07	055G3500	¥1,300
PARI ACアダプター	M23-005-02	055G7101	¥9,100
PARI スマートマスクベビー	M23-005-06	055G4500	¥5,000
PARI キャリングケース	M23-005-03	055G8000	¥4,400
PARI ベロックスイヤープック*	M23-005-04	055G3010	¥15,000
PARI 大人用ソフトマスク	M23-004-29	041G0740	¥1,900

別売品	注文コード	品番	標準価格
PARI ベビーマスク(新生児用)ベビーベント付	M23-004-22	041G0700	¥6,000
PARI ベビーマスク(小)0~1歳 ベビーベント付	M23-004-23	041G0701	¥6,000
PARI ベビーマスク(中)1~3歳 ベビーベント付	M23-004-24	041G0702	¥6,000
PARI ベビーマスク(大)3歳以上 ベビーベント付	M23-004-25	041G0703	¥6,000
PARI ベビーベント	M23-004-21	041E0701	¥1,300

急性/慢性気道疾患をもつ患者様に



スピーディーかつ効率的な吸入治療：

約3分間の吸入時間で薬液(サルブタモール)2.5mlを吸入することが可能です。



携帯に便利：

AC電源または電池での使用が可能なコンパクトサイズ設計。

※本体重量：110g(電池含まず)/140g(電池含む)



取扱いが簡単：

少ないパーツ構成で軽量。人間工学にもとづいた設計で取扱いが簡単です。



常に安定した能力を発揮：

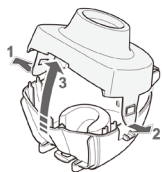
付属のベロックスケアを使用し、簡単に短時間でメンテナンスが可能です。

リザーバーの洗浄(PARI ベロックス)

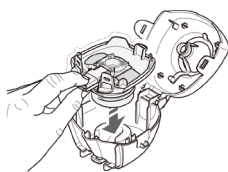
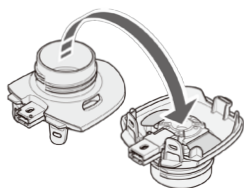
ベロックスケアを使用して、ネブライザーを週に一回程度洗浄を行います。

i ベロックスケアを使用したリザーバーの洗浄によって、リザーバーの薄膜を機械的に洗浄することができます。
これにより見えないメッシュ部分の詰まりを除去します。(この洗浄によって、リザーバー全体の洗浄および消毒ができる訳ではありません。)

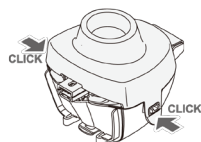
- ベロックスケアの側面のタブの固定を解除し、ベロックスケアを開きます。



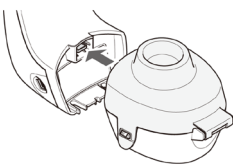
- リザーバーの開口部を下図のように下方に向けます。リザーバーをベロックスケアに入れます。青色のバルブが上になるようにセットします。



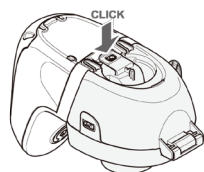
- ベロックスケアを閉じ、タブを固定します。



- ベロックスケアをコントローラーに接続します。



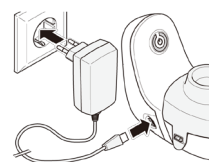
- コントローラー下側のタブを固定します。



- ベロックスケアに蒸留水を2.5ml充填します。

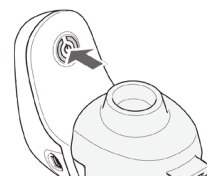


- ACアダプターをコンセント及びコントローラーに接続します。



- コントローラーの電源ボタンを押して、洗浄を開始します。

- ① 洗浄の開始：ピープ音が1回鳴ります。
- ② ボタンのLEDが緑色に点灯します。
- ③ 洗浄機能が実行されます。
- ④ 洗浄の終了：ピープ音が1回鳴ります。
- ⑤ ボタンのLEDが消灯します。



- コントローラー下側のタブの固定を解除し、ベロックスケアを取り外します。

- ベロックスケアの側面のタブの固定を解除し、ベロックスケアを開きます。

- リザーバーを取り出します。

- ベロックスケア及びリザーバーを水道水で洗い流します。



スマートフォン・タブレット端末から
商品の説明動画をご覧いただけます。

※本カタログの表示価格は、メーカー希望小売価格で消費税は含んでおりません。
※印刷の都合上、質感や色が実際の商品と異なる場合があります。
※本カタログに掲載の仕様・形状・価格などは、改良などの理由により、予告なしに変更することがあります。

Muranaka
MEDICAL INSTRUMENTS Co., Ltd.

村中医療器 株式会社

<http://www.muranaka.co.jp/>

本社 〒540-0036 大阪府大阪市中央区船越町 2-3-6 ☎ 06-6943-1221 (大代) FAX06-6947-5360
 総合センター ☎ 0725-53-5541 (代) FAX0725-53-5641 東京支店 ☎ 03-3813-9211 (代) FAX03-3813-9217
 札幌営業所 ☎ 011-737-9121 (代) FAX011-737-9122 仙台営業所 ☎ 022-274-7780 (代) FAX022-271-8448
 埼玉営業所 ☎ 048-844-3500 (代) FAX048-844-3501 金沢営業所 ☎ 050-2018-1030 (代) FAX076-239-2005
 名古屋営業所 ☎ 052-709-7111 (代) FAX052-709-7116 村中船越ビル ☎ 06-6943-1431 (代) FAX06-6941-7121
 北大阪営業所 ☎ 06-6386-0003 (代) FAX06-6386-0006 米子営業所 ☎ 0859-33-6231 (代) FAX0859-33-7930
 広島営業所 ☎ 082-532-1800 (代) FAX082-233-8818 福岡営業所 ☎ 092-473-0123 (代) FAX092-474-1363

RS2301.3000