

So inhalieren Sie mit dem PARI COMPACT2



1

Vor jeder Inhalation gründlich die Hände waschen.



2

Mundstück oder Maske an den Vernebler stecken.



3

Vernebler und Kompressor mit Anschlusschlauch verbinden.
Kompressor an Stromnetz anschließen.



4

Verschlussdeckel öffnen,
Inhalationslösung einfüllen,
Deckel schließen.



5a

Aufrecht und entspannt hinsetzen.
Gerät einschalten.
Mundstück zwischen die Zähne
nehmen und mit den Lippen
umschließen.



5b

Bei Verwendung einer Maske:
Vernebler in senkrechter Position
halten.
Maske muss dicht auf dem Gesicht
aufliegen.



6


Langsam und tief einatmen,
entspannt ausatmen.

Das Medikament ist aufgebraucht,
wenn am Vernebler ein verändertes
Geräusch hörbar ist.



7

Gerät ausschalten.
Vernebler in die Halterung
am Kompressor stecken.



8

Zur vollständigen Trennung vom
Netz: Netzstecker ziehen.

Hygiene und Wartung PARI COMPACT2



1

Reinigung

nach jeder Anwendung.

Vernebler in Einzelteile zerlegen und unter fließendem Trinkwasser vorspülen. Einzelteile in warmem Trinkwasser mit Spülmittel reinigen (Einwirkzeit: mind. 5 Min.), danach gründlich unter fließendem Trinkwasser nachspülen.



2

Desinfektion

mind. einmal täglich.

In einer ausreichenden Menge Wasser (mind. 5 Min.) auskochen.

Oder

in einem handelsüblichen thermischen Desinfektionsgerät (z. B. für Babyflaschen) mind. 6 Min. sterilisieren.



3

Trocknung


nach jeder Reinigung und/oder Desinfektion Einzelteile auf eine trockene, saubere und saugfähige Unterlage legen.



4

Aufbewahrung

Teile an einem trockenen, staubfreien Ort aufbewahren.



5

Wartung: mind. 1x pro Jahr

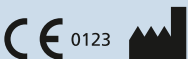
Vernebler, Anschlusschlauch und Luftfilter wechseln (PARI Year Packs). Bei nicht reinigbarer Verschmutzung oder Beschädigung gegebenenfalls früher erneuern.

Ein Video zur Handhabung und Reinigung finden Sie auf www.pari.com.



Bitte beachten Sie auf jeden Fall die Gebrauchsanweisungen des Verneblers und des Kompressors. Dort finden Sie eine detaillierte Beschreibung. Diese liegt den Geräten bei.

Bei Verlust kann die jeweilige Gebrauchsanweisung unter www.pari.com aufgerufen oder unter +49 (0)8151 279 279 angefordert werden.



PARI GmbH Spezialisten für effektive Inhalation

Moosstraße 3, 82319 Starnberg, GERMANY, Tel: +49 (0)8151 279 0, E-Mail: info@pari.de, www.pari.com