

So inhalieren Sie mit dem **PARI LC PLUS®** Vernebler



1

Vor jeder Inhalation gründlich die Hände waschen.



2

Einatemventil vom Vernebler abziehen.



3

Inhalationslösung einfüllen.



4

Einatemventil und Mundstück oder Maske aufsetzen. Achtung: Bei Verwendung einer Maske lesen Sie bitte die Vernebler-Gebrauchsanweisung.



5

Vernebler und Kompressor mit Anschlusschlauch verbinden. Kompressor ans Stromnetz anschließen.



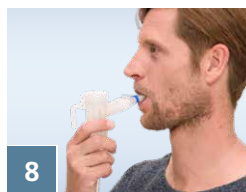
6

Aufrecht und entspannt hinsetzen. Gerät einschalten.



7

Mundstück zwischen die Zähne nehmen und mit den Lippen umschließen.




8

Langsam und tief durch das Mundstück bzw. die Maske ein- und nach kurzer Atempause langsam und vollständig ausatmen. Am Ende der Inhalation signalisiert ein verändertes Geräusch am Vernebler, dass das Medikament aufgebraucht ist.



9

Gerät ausschalten. Vernebler vom Schlauch abziehen. Zum Trocknen des Schlauchs Gerät wieder einschalten.



10

Zur vollständigen Trennung vom Netz Netzstecker ziehen.

Bitte beachten Sie auf jeden Fall die Gebrauchsanweisungen des Verneblers und des Kompressors. Dort finden Sie eine detaillierte Beschreibung. Diese liegt den Geräten bei. Bei Verlust kann die jeweilige Gebrauchsanweisung unter www.pari.com aufgerufen oder unter +49 (0)81 51 279 279 angefordert werden.

Hygiene und Wartung



1

Reinigung

nach jedem Gebrauch
Vernebler zerlegen.
In warmem Leitungswasser und
Spülmittel reinigen.
Einzelteile gründlich unter
fließendem Wasser nachspülen.



2

Desinfektion

einmal täglich
In einer ausreichenden Menge
kochendem Wasser (5 Min.)
Oder
in einem handelsüblichen
thermischen Desinfektionsgerät
(z. B. für Babyflaschen) mind. 6 Min.



3

Trocknung

nach jeder Reinigung und/oder
Desinfektion Einzelteile auf ein
trockenes, fusselfreies Tuch legen.



4

Aufbewahrung

Teile an einem trockenen,
staubfreien Ort aufbewahren.





5

Wartung: mind. 1x pro Jahr

Vernebler, Anschluss Schlauch und Luftfilter wechseln (PARI Year Packs).
Bei nicht reinigbarer Verschmutzung oder Beschädigung gegebenenfalls
früher erneuern.

Bitte beachten Sie auf jeden Fall die Gebrauchsanweisungen des Verneblers und des Kompressors.

Dort finden Sie eine detaillierte Beschreibung. Diese liegt den Geräten bei. Bei Verlust kann die jeweilige Gebrauchsanweisung unter www.pari.com aufgerufen oder unter +49 (0)81 51 279 279 angefordert werden.



PARI GmbH Spezialisten für effektive Inhalation

Moosstraße 3 · 82319 Starnberg · GERMANY · Tel: +49 (0)8151 279 0 · E-Mail: info@pari.de · www.pari.com